

Scheda Unica Annuale - Soddisfazione per il corso di studio concluso e condizione occupazionale dei laureati

Opzioni:

I dati **includono** i laureati di [corsi equivalenti dell'ordinamento D.M. n. 509/1999](#).

I dati sono confrontati con il totale della **classe di laurea** del complesso degli atenei.

Soddisfazione per il corso di studio concluso

dati aggiornati ad aprile 2022

Ateneo: **Università degli Studi di PERUGIA - laurea magistrale biennale**

Classe: **scienze della nutrizione umana (LM-61)**

Corso: **scienze della alimentazione e della nutrizione umana (LM-61)**

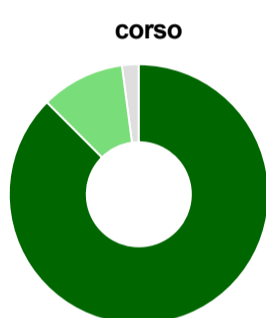
Laureati nell'anno solare 2021 (*valori assoluti*)

Laureati: **48**

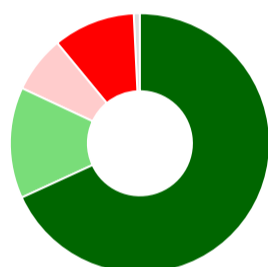
Intervistati: **48**

[scheda di dettaglio](#)

Hanno frequentato regolarmente



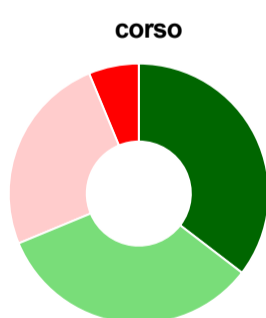
corso



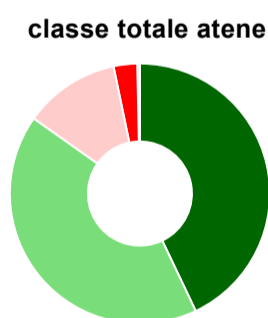
classe totale atenei

	corso	classe totale atenei
più del 75% degli insegnamenti previsti	87,5%	68,2%
tra il 50% e il 75%	10,4%	13,8%
tra il 25% e il 50%	-	7,1%
meno del 25%	-	10,2%
non rispondono	2,1%	0,8%
Totale	100%	100%

Hanno ritenuto il carico di studio degli insegnamenti adeguato alla durata del corso di studio



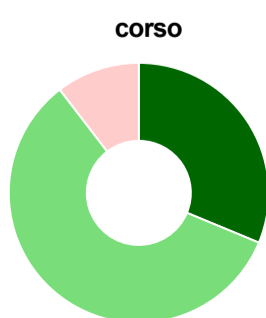
corso



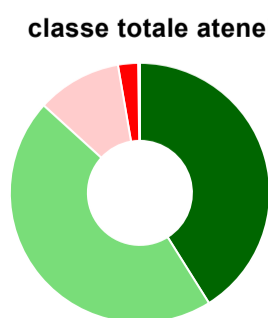
classe totale atenei

	corso	classe totale atenei
decisamente sì	35,4%	42,9%
più sì che no	33,3%	41,8%
più no che sì	25,0%	12,0%
decisamente no	6,3%	2,9%
non rispondono	-	0,3%
Totale	100%	100%

Hanno ritenuto l'organizzazione degli esami (appelli, orari, informazioni, prenotazioni, ...) soddisfacente



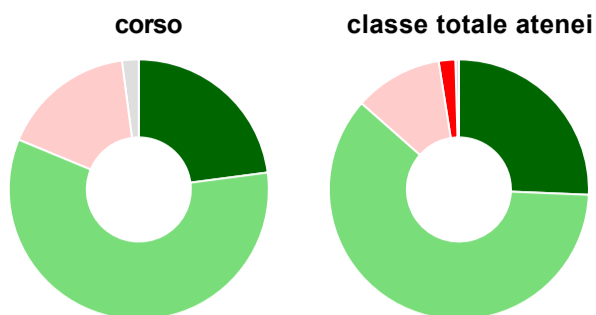
corso



classe totale atenei

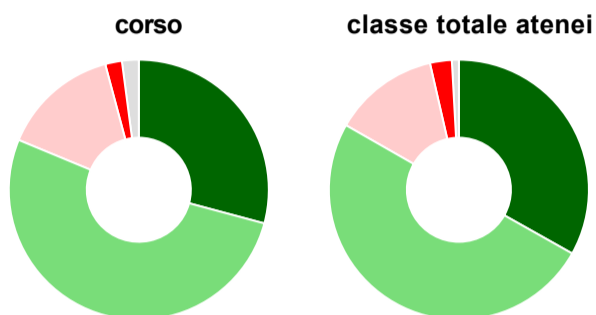
	corso	classe totale atenei
sempre o quasi sempre	31,3%	41,1%
per più della metà degli esami	58,3%	45,7%
per meno della metà degli esami	10,4%	10,5%
mai o quasi mai	-	2,5%
non rispondono	-	0,2%
Totale	100%	100%

Sono soddisfatti dei rapporti con i docenti in generale



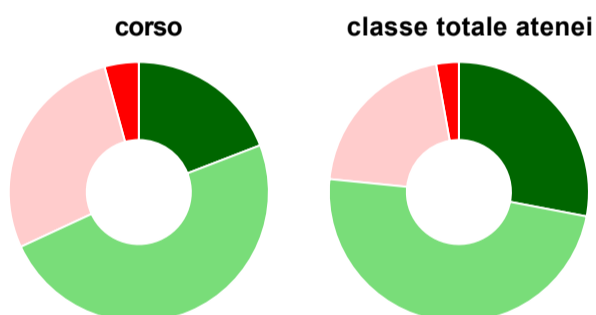
	corso	classe totale atenei
decisamente sì	22,9%	25,7%
più sì che no	58,3%	60,9%
più no che sì	16,7%	11,0%
decisamente no	-	2,1%
non rispondono	2,1%	0,4%
Totale	100%	100%

Sono complessivamente soddisfatti del corso di laurea



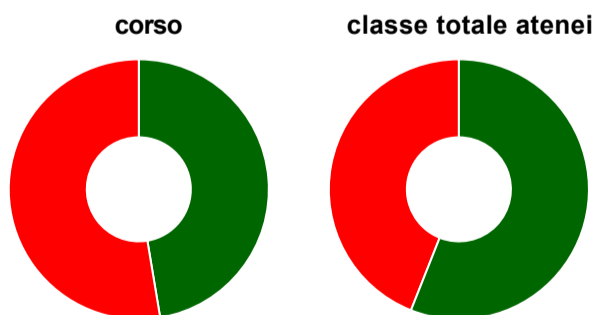
	corso	classe totale atenei
decisamente sì	29,2%	33,2%
più sì che no	52,1%	50,1%
più no che sì	14,6%	13,2%
decisamente no	2,1%	2,7%
non rispondono	2,1%	0,9%
Totale	100%	100%

Valutazione delle aule



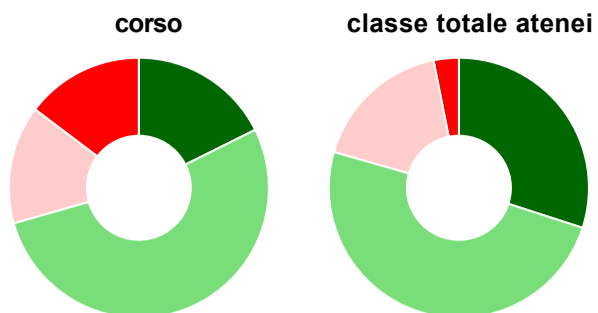
	corso	classe totale atenei
Hanno utilizzato le aule:	97,9%	92,4%
Valutazione (per 100 fruitori):		
sempre o quasi sempre adeguate	19,1%	28,0%
spesso adeguate	48,9%	48,6%
raramente adeguate	27,7%	20,6%
mai adeguate	4,3%	2,8%
Totale	100%	100%

Valutazione delle postazioni informatiche



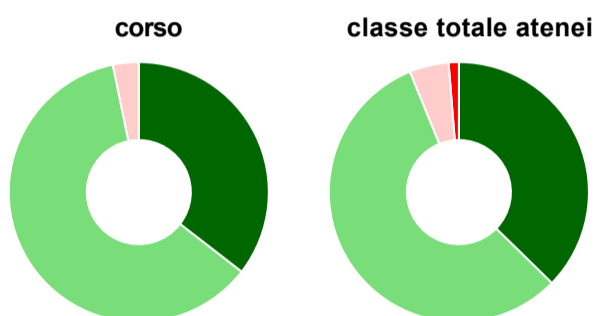
	corso	classe totale atenei
Hanno utilizzato le postazioni informatiche:	39,6%	45,2%
Valutazione (per 100 fruitori):		
in numero adeguato	47,4%	56,0%
in numero inadeguato	52,6%	44,0%
Totale	100%	100%

Valutazione delle attrezzature per le altre attività didattiche (laboratori, attività pratiche, ...)



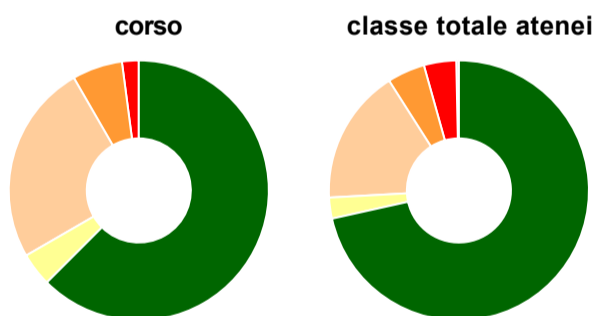
	corso	classe totale atenei
Hanno utilizzato le attrezzature per le altre attività didattiche (laboratori, attività pratiche, ...):	70,8%	69,2%
Valutazione (per 100 fruitori):		
■ sempre o quasi sempre adeguate	17,6%	30,0%
■ spesso adeguate	52,9%	49,5%
■ raramente adeguate	14,7%	17,4%
■ mai adeguate	14,7%	3,1%
Totale	100%	100%

Valutazione dei servizi di biblioteca (prestito/consultazione, orari di apertura, ...)



	corso	classe totale atenei
Hanno utilizzato i servizi di biblioteca (prestito/consultazione, orari di apertura, ...):	64,6%	60,0%
Valutazione (per 100 fruitori):		
■ decisamente positiva	35,5%	37,3%
■ abbastanza positiva	61,3%	56,5%
■ abbastanza negativa	3,2%	4,9%
■ decisamente negativa	-	1,3%
Totale	100%	100%

Si iscriverebbero di nuovo all'università?



	corso	classe totale atenei
■ si, allo stesso corso dell'Ateneo	62,5%	71,5%
■ si, ma ad un altro corso dell'Ateneo	4,2%	2,6%
■ si, allo stesso corso, ma in un altro Ateneo	25,0%	16,8%
■ si, ma ad un altro corso e in un altro Ateneo	6,3%	4,7%
■ non si iscriverebbero più all'università	2,1%	4,0%
■ non rispondono	-	0,3%
Totale	100%	100%

Condizione occupazionale

Anno di indagine: 2021
dati aggiornati ad aprile 2022

Ateneo: Università degli Studi di PERUGIA - laurea magistrale biennale

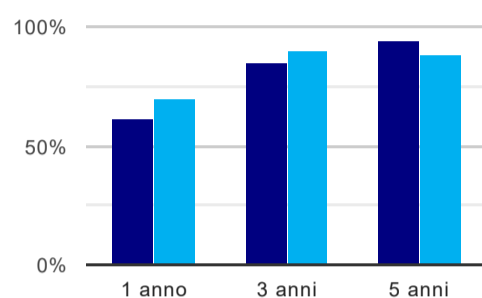
Classe: scienze della nutrizione umana (LM-61)

Corso: scienze della alimentazione e della nutrizione umana (LM-61)

(valori assoluti)

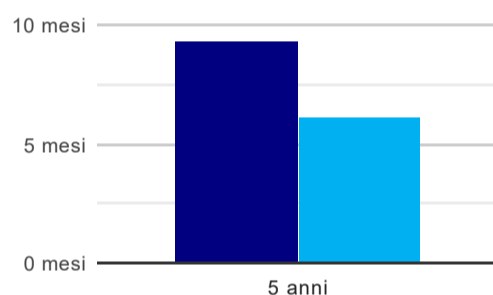
	Laureati	Intervistati	
Laureati del 2020 a 1 anno:	44	28	scheda di dettaglio
Laureati del 2018 a 3 anni:	64	40	scheda di dettaglio
Laureati del 2016 a 5 anni:	28	18	scheda di dettaglio

Tasso di occupazione⁽¹⁾



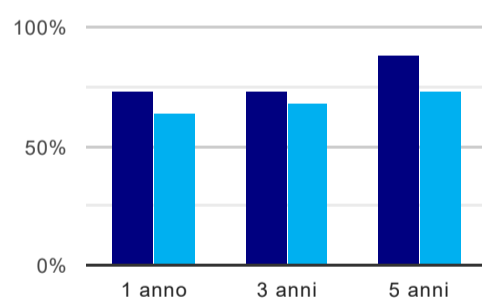
	1 anno	3 anni	5 anni
corso	60,7%	85,0%	94,4%
classe totale atenei	70,1%	90,0%	88,2%

Tempi di ingresso nel mercato del lavoro, dall'inizio della ricerca al reperimento del primo lavoro (medie, in mesi)



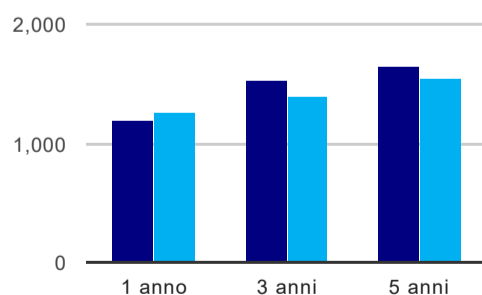
	1 anno	3 anni	5 anni
corso			9,3 mesi
classe totale atenei			6,1 mesi

Occupati che, nel lavoro, utilizzano in misura elevata le competenze acquisite con la laurea



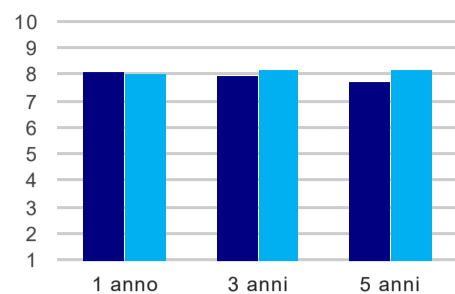
	1 anno	3 anni	5 anni
corso	73,3%	72,7%	87,5%
classe totale atenei	63,8%	67,7%	72,6%

Retribuzione mensile netta (medie, in euro)



	1 anno	3 anni	5 anni
corso	1.193	1.528	1.643
classe totale atenei	1.256	1.399	1.553

Soddisfazione per il lavoro svolto (medie, scala 1-10)



	1 anno	3 anni	5 anni
corso	8,1	8,0	7,8
classe totale atenei	8,0	8,2	8,2

(1) sono considerati occupati tutti coloro che dichiarano di svolgere una qualsiasi attività, anche di formazione o non in regola, purché retribuita.

Elenco dei corsi aggregati

scienze della alimentazione e della nutrizione umana (LM-61)

classe di laurea: scienze della nutrizione umana (LM-61)
ordinamento D.M. n. 270/2004 - codizione OFF.F 0540107306200001
sedi: PERUGIA - attivo dal 2009 al 2019
[scheda SUA](#)

scienze dell'alimentazione e della nutrizione umana (69/S)

classe di laurea: scienze della nutrizione umana (69/S)
ordinamento D.M. n. 509/1999 - codizione OFF.F 0540104046800001
sedi: PERUGIA - attivo dal 2003 al 2008
[scheda SUA](#)