

## Scheda Unica Annuale - Soddisfazione per il corso di studio concluso e condizione occupazionale dei laureati

### Opzioni:

I dati **includono** i laureati di [corsi equivalenti dell'ordinamento D.M. n. 509/1999](#).

I dati sono confrontati con il totale della **classe di laurea del complesso degli atenei**.

### Soddisfazione per il corso di studio concluso

dati aggiornati ad aprile 2022

Ateneo: **Università degli Studi di PERUGIA - laurea magistrale a ciclo unico**

Classe: **farmacia e farmacia industriale (LM-13)**

Corso: **chimica e tecnologia farmaceutiche (LM-13)**

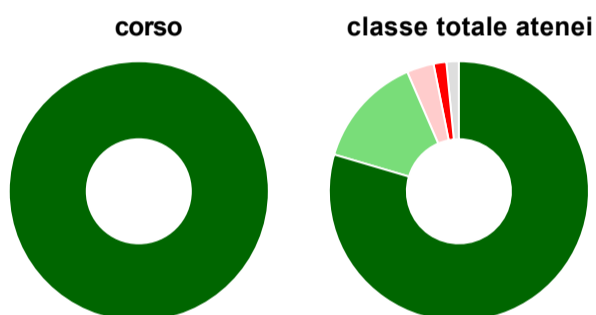
Laureati nell'anno solare 2021 (*valori assoluti*)

Laureati: **38**

Intervistati: **37**

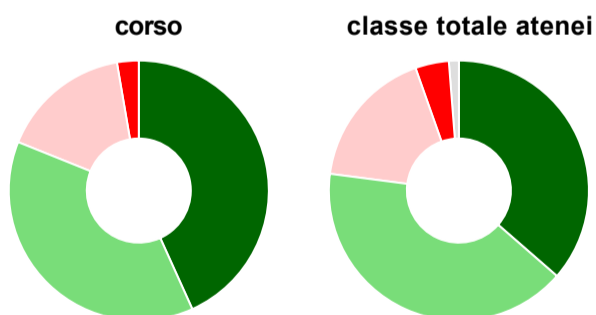
[scheda di dettaglio](#)

#### Hanno frequentato regolarmente



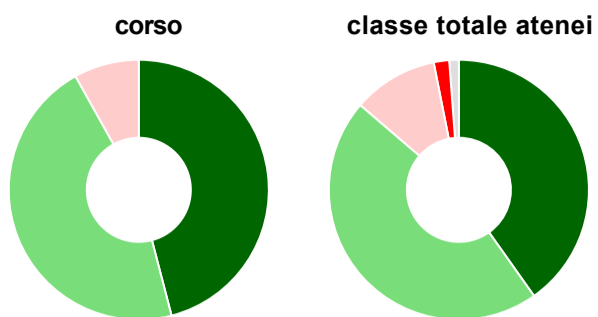
	corso	classe totale atenei
più del 75% degli insegnamenti previsti	100,0%	79,6%
tra il 50% e il 75%	-	13,9%
tra il 25% e il 50%	-	3,4%
meno del 25%	-	1,6%
non rispondono	-	1,5%
<b>Totale</b>	<b>100%</b>	<b>100%</b>

#### Hanno ritenuto il carico di studio degli insegnamenti adeguato alla durata del corso di studio



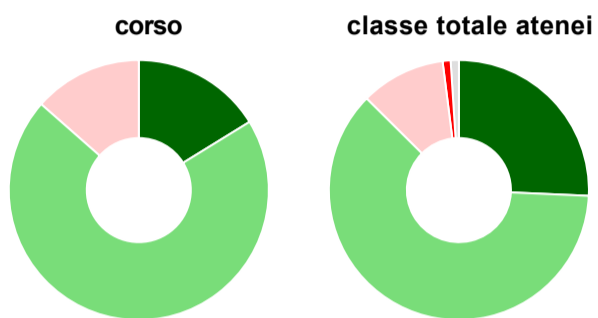
	corso	classe totale atenei
decisamente sì	43,2%	36,4%
più sì che no	37,8%	40,7%
più no che sì	16,2%	17,5%
decisamente no	2,7%	4,2%
non rispondono	-	1,2%
<b>Totale</b>	<b>100%</b>	<b>100%</b>

### Hanno ritenuto l'organizzazione degli esami (appelli, orari, informazioni, prenotazioni, ...) soddisfacente



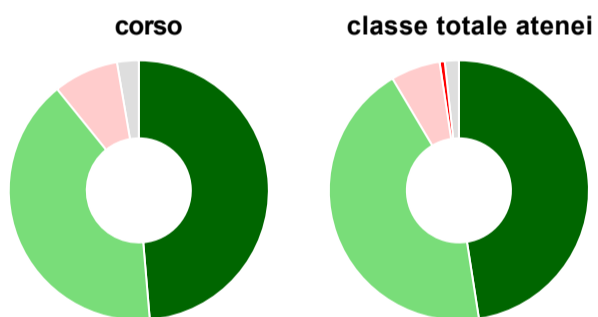
	corso	classe totale atenei
sempre o quasi sempre	45,9%	40,2%
per più della metà degli esami	45,9%	46,1%
per meno della metà degli esami	8,1%	10,6%
mai o quasi mai	-	1,9%
non rispondono	-	1,2%
<b>Totale</b>	<b>100%</b>	<b>100%</b>

### Sono soddisfatti dei rapporti con i docenti in generale



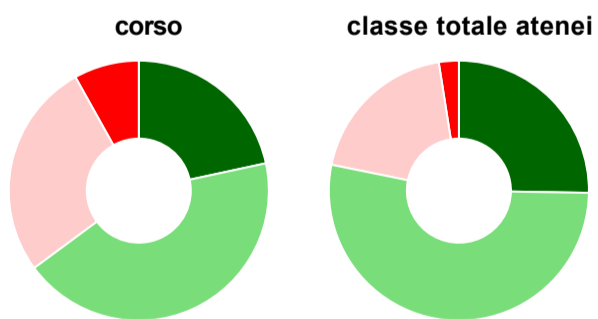
	corso	classe totale atenei
decisamente sì	16,2%	25,7%
più sì che no	70,3%	61,7%
più no che sì	13,5%	10,6%
decisamente no	-	1,0%
non rispondono	-	1,0%
<b>Totale</b>	<b>100%</b>	<b>100%</b>

### Sono complessivamente soddisfatti del corso di laurea



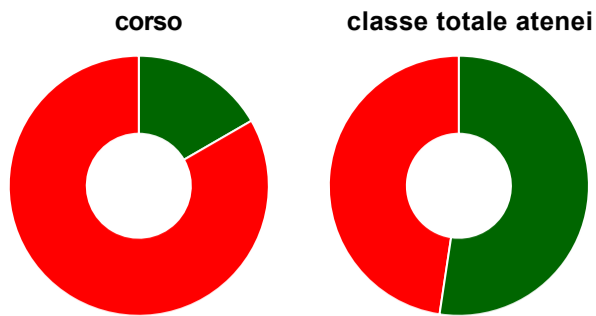
	corso	classe totale atenei
decisamente sì	48,6%	47,5%
più sì che no	40,5%	43,9%
più no che sì	8,1%	6,1%
decisamente no	-	0,6%
non rispondono	2,7%	1,7%
<b>Totale</b>	<b>100%</b>	<b>100%</b>

### Valutazione delle aule



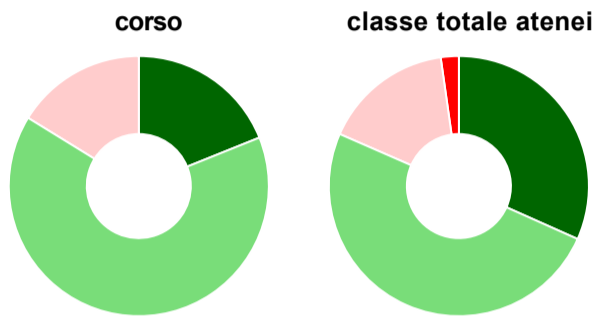
	corso	classe totale atenei
<b>Hanno utilizzato le aule:</b>	<b>100,0%</b>	<b>99,7%</b>
<b>Valutazione (per 100 fruitori):</b>		
sempre o quasi sempre adeguate	21,6%	25,3%
spesso adeguate	43,2%	52,9%
raramente adeguate	27,0%	19,3%
mai adeguate	8,1%	2,5%
<b>Totale</b>	<b>100%</b>	<b>100%</b>

### Valutazione delle postazioni informatiche



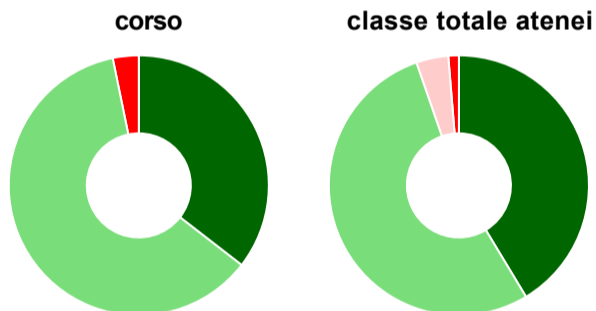
	corso	classe totale atenei
<b>Hanno utilizzato le postazioni informatiche:</b>	<b>32,4%</b>	<b>60,4%</b>
<b>Valutazione (per 100 fruitori):</b>		
in numero adeguato	16,7%	52,4%
in numero inadeguato	83,3%	47,6%
<b>Totale</b>	<b>100%</b>	<b>100%</b>

### Valutazione delle attrezzature per le altre attività didattiche (laboratori, attività pratiche, ...)



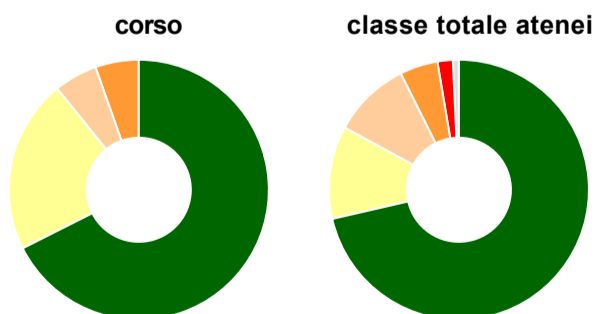
	corso	classe totale atenei
<b>Hanno utilizzato le attrezzature per le altre attività didattiche (laboratori, attività pratiche, ...):</b>	<b>100,0%</b>	<b>99,5%</b>
<b>Valutazione (per 100 fruitori):</b>		
sempre o quasi sempre adeguate	18,9%	31,7%
spesso adeguate	64,9%	49,9%
raramente adeguate	16,2%	16,2%
mai adeguate	-	2,2%
<b>Totale</b>	<b>100%</b>	<b>100%</b>

### Valutazione dei servizi di biblioteca (prestito/consultazione, orari di apertura, ...)



	corso	classe totale atenei
<b>Hanno utilizzato i servizi di biblioteca (prestito/consultazione, orari di apertura, ...):</b>	<b>83,8%</b>	<b>84,6%</b>
<b>Valutazione (per 100 fruitori):</b>		
decisamente positiva	35,5%	41,4%
abbastanza positiva	61,3%	53,3%
abbastanza negativa	-	4,0%
decisamente negativa	3,2%	1,3%
<b>Totale</b>	<b>100%</b>	<b>100%</b>

### Si iscriverebbero di nuovo all'università?



	corso	classe totale atenei
si, allo stesso corso dell'Ateneo	67,6%	71,4%
si, ma ad un altro corso dell'Ateneo	21,6%	11,5%
si, allo stesso corso, ma in un altro Ateneo	5,4%	9,7%
si, ma ad un altro corso e in un altro Ateneo	5,4%	4,7%
non si iscriverebbero più all'università	-	1,9%
non rispondono	-	0,8%
<b>Totale</b>	<b>100%</b>	<b>100%</b>

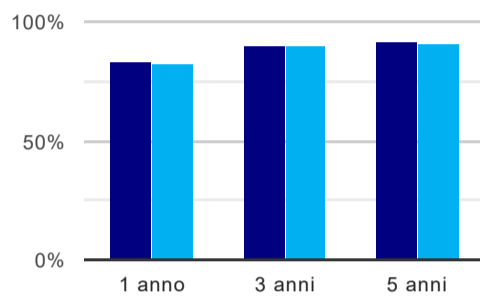
# Condizione occupazionale

Anno di indagine: **2021**  
dati aggiornati ad aprile 2022

Ateneo: **Università degli Studi di PERUGIA - laurea magistrale a ciclo unico**  
Classe: **farmacia e farmacia industriale (LM-13)**  
Corso: **chimica e tecnologia farmaceutiche (LM-13)**

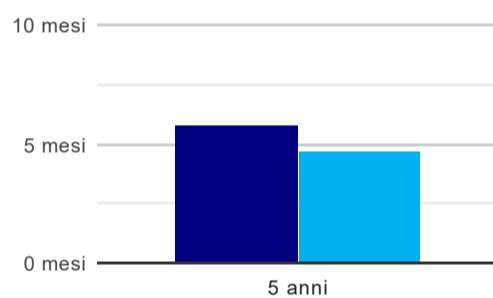
(valori assoluti)	Laureati	Intervistati	
Laureati del 2020 a 1 anno:	31	30	<a href="#">scheda di dettaglio</a>
Laureati del 2018 a 3 anni:	48	31	<a href="#">scheda di dettaglio</a>
Laureati del 2016 a 5 anni:	33	25	<a href="#">scheda di dettaglio</a>

## Tasso di occupazione<sup>(1)</sup>



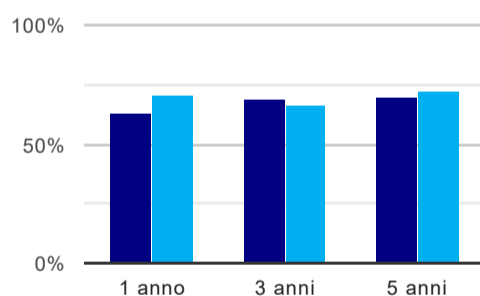
	1 anno	3 anni	5 anni
corso	83,3%	90,3%	92,0%
classe totale atenei	81,6%	90,3%	90,9%

## Tempi di ingresso nel mercato del lavoro, dall'inizio della ricerca al reperimento del primo lavoro (medie, in mesi)



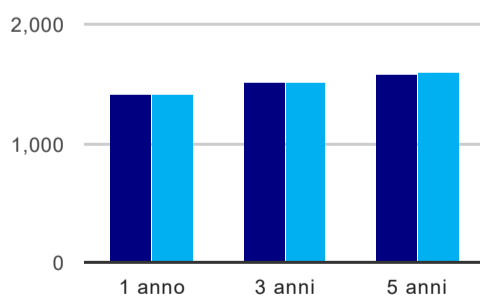
	1 anno	3 anni	5 anni
corso			5,8 mesi
classe totale atenei			4,7 mesi

## Occupati che, nel lavoro, utilizzano in misura elevata le competenze acquisite con la laurea



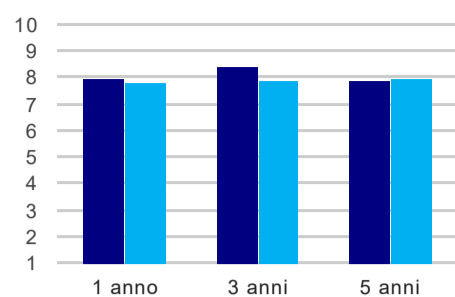
	1 anno	3 anni	5 anni
corso	63,2%	69,2%	70,0%
classe totale atenei	71,0%	65,7%	71,5%

## Retribuzione mensile netta (medie, in euro)



	1 anno	3 anni	5 anni
corso	1.415	1.516	1.586
classe totale atenei	1.409	1.521	1.594

### Soddisfazione per il lavoro svolto (medie, scala 1-10)



	1 anno	3 anni	5 anni
corso	7,9	8,4	7,9
classe totale atenei	7,8	7,9	7,9

(1) sono considerati occupati tutti coloro che dichiarano di svolgere una qualsiasi attività, anche di formazione o non in regola, purché retribuita.

#### Elenco dei corsi aggregati

##### **chimica e tecnologia farmaceutiche (LM-13)**

classe di laurea: farmacia e farmacia industriale (LM-13)  
ordinamento D.M. n. 270/2004 - codizione OFF.F 0540107301400004  
sedi: PERUGIA - attivo dal 2009 al 2019  
[scheda SUA](#)

##### **chimica e tecnologie farmaceutiche (14/S)**

classe di laurea: farmacia e farmacia industriale (14/S)  
ordinamento D.M. n. 509/1999 - codizione OFF.F 0540104041300002  
sedi: PERUGIA - attivo dal 2001 al 2008  
[scheda SUA](#)