

Scheda Unica Annuale - Soddisfazione per il corso di studio concluso e condizione occupazionale dei laureati

Opzioni:

I dati **includono** i laureati di [corsi equivalenti dell'ordinamento D.M. n. 509/1999](#).

I dati sono confrontati con il totale della **classe di laurea** del complesso degli atenei.

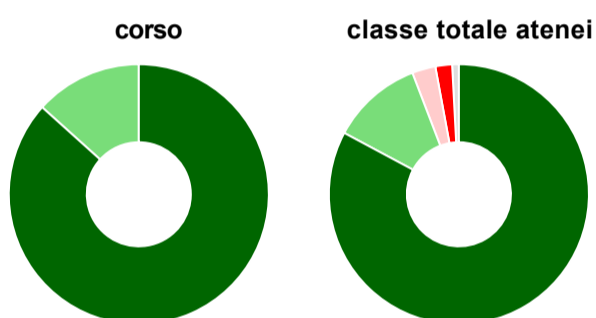
Soddisfazione per il corso di studio concluso

dati aggiornati ad aprile 2022

Ateneo: **Università degli Studi di PERUGIA - laurea magistrale biennale**
 Classe: **biotecnologie mediche, veterinarie e farmaceutiche (LM-9)**
 Corso: **biotecnologie farmaceutiche (LM-9)**

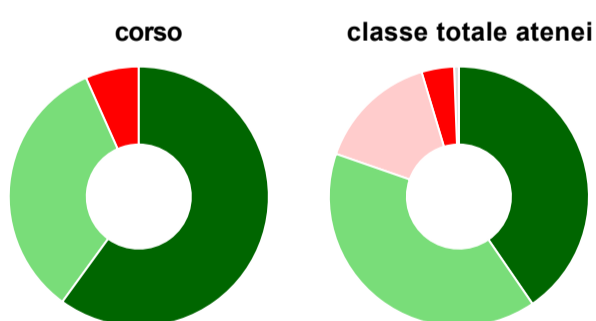
Laureati nell'anno solare 2021 (*valori assoluti*)
 Laureati: **15**
 Intervistati: **15**
[scheda di dettaglio](#)

Hanno frequentato regolarmente



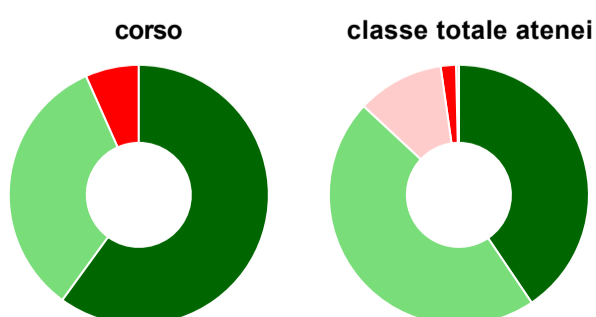
	corso	classe totale atenei
più del 75% degli insegnamenti previsti	86,7%	82,8%
tra il 50% e il 75%	13,3%	11,4%
tra il 25% e il 50%	-	2,9%
meno del 25%	-	2,1%
non rispondono	-	0,8%
Totale	100%	100%

Hanno ritenuto il carico di studio degli insegnamenti adeguato alla durata del corso di studio



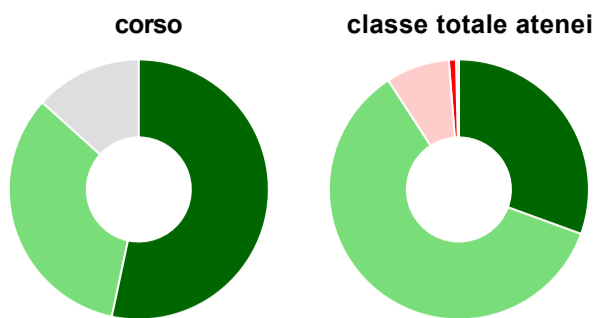
	corso	classe totale atenei
decisamente sì	60,0%	40,4%
più sì che no	33,3%	39,9%
più no che sì	-	15,0%
decisamente no	6,7%	4,0%
non rispondono	-	0,6%
Totale	100%	100%

Hanno ritenuto l'organizzazione degli esami (appelli, orari, informazioni, prenotazioni, ...) soddisfacente



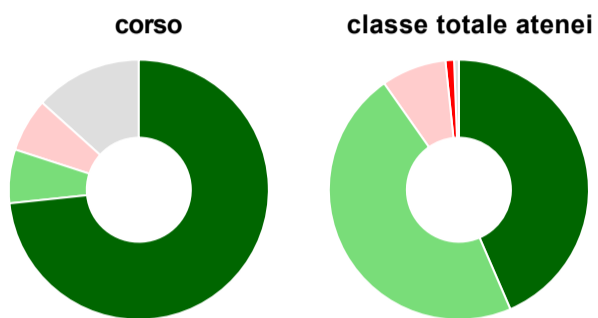
	corso	classe totale atenei
sempre o quasi sempre	60,0%	40,5%
per più della metà degli esami	33,3%	46,4%
per meno della metà degli esami	-	10,8%
mai o quasi mai	6,7%	1,9%
non rispondono	-	0,4%
Totale	100%	100%

Sono soddisfatti dei rapporti con i docenti in generale



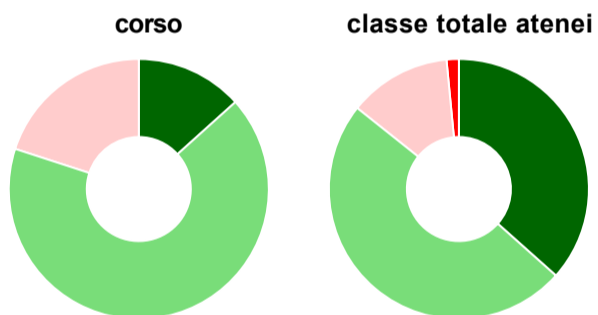
	corso	classe totale atenei
decisamente sì	53,3%	30,6%
più sì che no	33,3%	60,3%
più no che sì	-	7,9%
decisamente no	-	0,9%
non rispondono	13,3%	0,4%
Totale	100%	100%

Sono complessivamente soddisfatti del corso di laurea



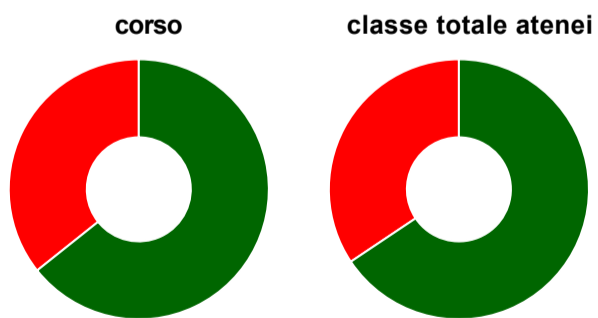
	corso	classe totale atenei
decisamente sì	73,3%	43,5%
più sì che no	6,7%	46,7%
più no che sì	6,7%	8,1%
decisamente no	-	1,1%
non rispondono	13,3%	0,6%
Totale	100%	100%

Valutazione delle aule



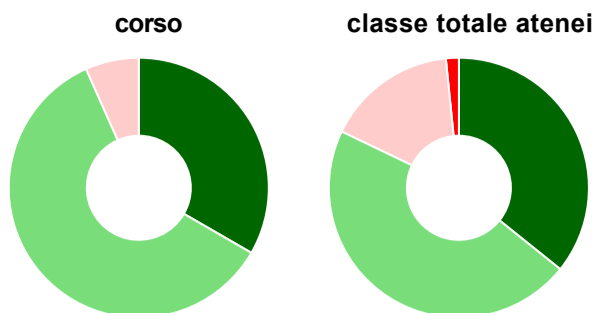
	corso	classe totale atenei
Hanno utilizzato le aule:	100,0%	97,3%
Valutazione (per 100 fruitori):		
sempre o quasi sempre adeguate	13,3%	36,6%
spesso adeguate	66,7%	49,1%
raramente adeguate	20,0%	12,8%
mai adeguate	-	1,5%
Totale	100%	100%

Valutazione delle postazioni informatiche



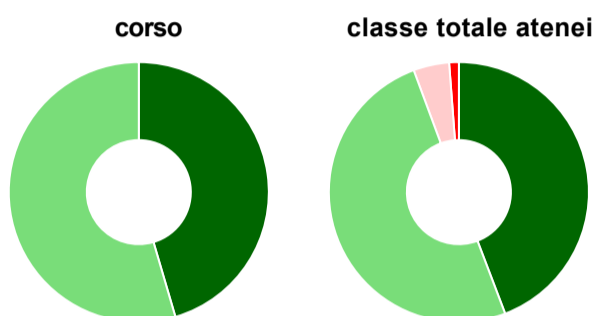
	corso	classe totale atenei
Hanno utilizzato le postazioni informatiche:	93,3%	62,2%
Valutazione (per 100 fruitori):		
in numero adeguato	64,3%	65,6%
in numero inadeguato	35,7%	34,4%
Totale	100%	100%

Valutazione delle attrezzature per le altre attività didattiche (laboratori, attività pratiche, ...)



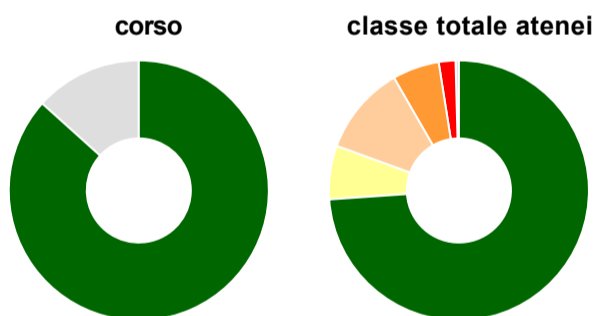
	corso	classe totale atenei
Hanno utilizzato le attrezzature per le altre attività didattiche (laboratori, attività pratiche, ...):	100,0%	88,8%
Valutazione (per 100 fruitori):		
■ sempre o quasi sempre adeguate	33,3%	35,8%
■ spesso adeguate	60,0%	46,3%
■ raramente adeguate	6,7%	16,3%
■ mai adeguate	-	1,6%
Totale	100%	100%

Valutazione dei servizi di biblioteca (prestito/consultazione, orari di apertura, ...)



	corso	classe totale atenei
Hanno utilizzato i servizi di biblioteca (prestito/consultazione, orari di apertura, ...):	73,3%	64,1%
Valutazione (per 100 fruitori):		
■ decisamente positiva	45,5%	44,2%
■ abbastanza positiva	54,5%	50,1%
■ abbastanza negativa	-	4,4%
■ decisamente negativa	-	1,2%
Totale	100%	100%

Si iscriverebbero di nuovo all'università?



	corso	classe totale atenei
■ sì, allo stesso corso dell'Ateneo	86,7%	73,9%
■ sì, ma ad un altro corso dell'Ateneo	-	6,7%
■ sì, allo stesso corso, ma in un altro Ateneo	-	11,1%
■ sì, ma ad un altro corso e in un altro Ateneo	-	5,8%
■ non si iscriverebbero più all'università	-	2,1%
■ non rispondono	13,3%	0,4%
Totale	100%	100%

Condizione occupazionale

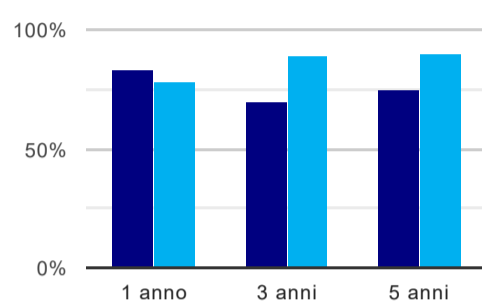
Anno di indagine: **2021**
dati aggiornati ad aprile 2022

Ateneo: **Università degli Studi di PERUGIA - laurea magistrale biennale**
Classe: **biotecnologie mediche, veterinarie e farmaceutiche (LM-9)**
Corso: **biotecnologie farmaceutiche (LM-9)**

(valori assoluti)

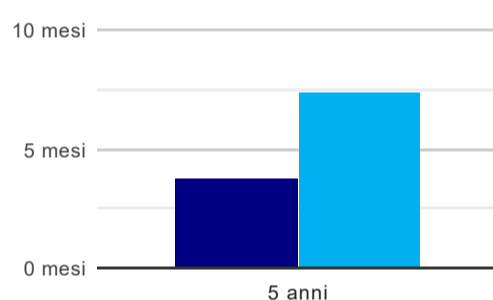
	Laureati	Intervistati	
Laureati del 2020 a 1 anno:	19	12	scheda di dettaglio
Laureati del 2018 a 3 anni:	12	10	scheda di dettaglio
Laureati del 2016 a 5 anni:	10	8	scheda di dettaglio

Tasso di occupazione⁽¹⁾



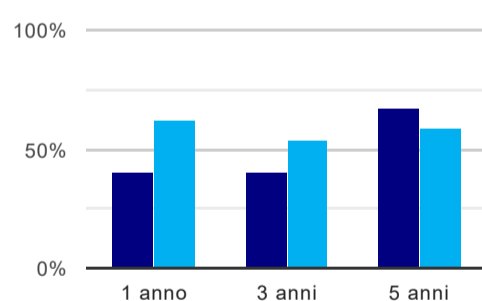
	1 anno	3 anni	5 anni
corso	83,3%	70,0%	75,0%
classe totale atenei	78,2%	88,5%	89,7%

Tempi di ingresso nel mercato del lavoro, dall'inizio della ricerca al reperimento del primo lavoro (medie, in mesi)



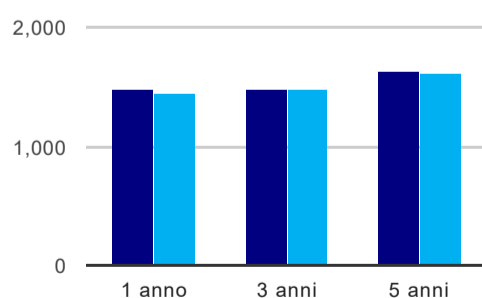
	1 anno	3 anni	5 anni
corso			3,8 mesi
classe totale atenei			7,4 mesi

Occupati che, nel lavoro, utilizzano in misura elevata le competenze acquisite con la laurea



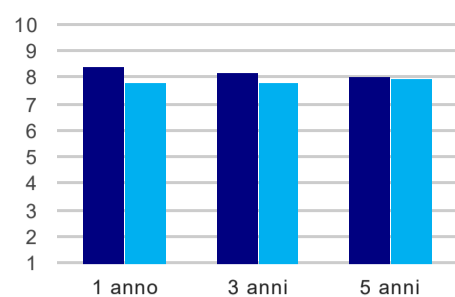
	1 anno	3 anni	5 anni
corso	40,0%	40,0%	66,7%
classe totale atenei	62,4%	54,4%	59,3%

Retribuzione mensile netta (medie, in euro)



	1 anno	3 anni	5 anni
corso	1.476	1.476	1.626
classe totale atenei	1.442	1.475	1.617

Soddisfazione per il lavoro svolto (medie, scala 1-10)



	1 anno	3 anni	5 anni
corso	8,4	8,2	8,0
classe totale atenei	7,8	7,8	8,0

(1) sono considerati occupati tutti coloro che dichiarano di svolgere una qualsiasi attività, anche di formazione o non in regola, purché retribuita.

Elenco dei corsi aggregati

biotecnologie farmaceutiche (LM-9)

classe di laurea: biotecnologie mediche, veterinarie e farmaceutiche (LM-9)

ordinamento D.M. n. 270/2004 - codizione OFF.F 0540107301000001

sedi: PERUGIA - attivo dal 2010 al 2019

[scheda SUA](#)

biotecnologie farmaceutiche (9/S)

classe di laurea: biotecnologie mediche, veterinarie e farmaceutiche (9/S)

ordinamento D.M. n. 509/1999 - codizione OFF.F 0540104040800001

sedi: PERUGIA - attivo dal 2004 al 2009

[scheda SUA](#)