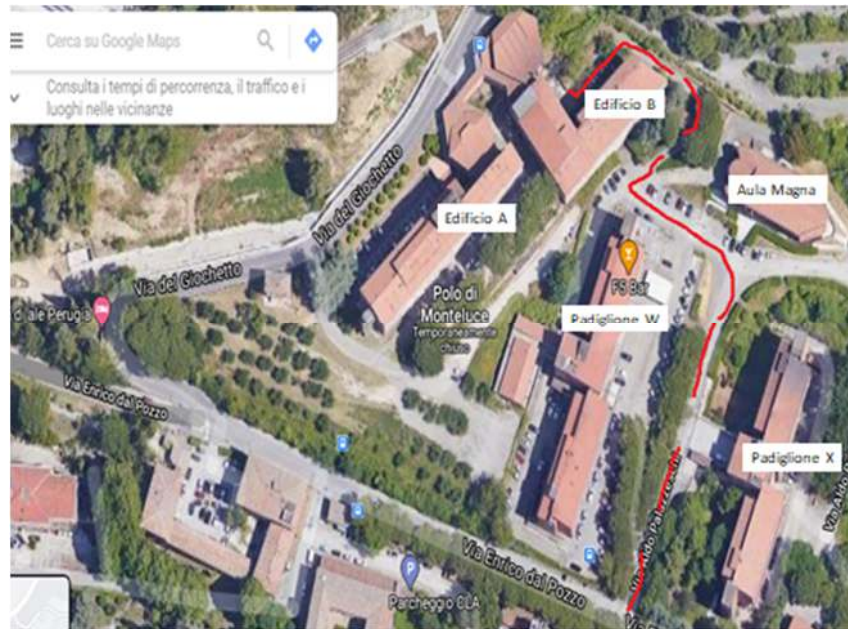


# Piano di ingresso alle aule del Dipartimento di Scienze Farmaceutiche

## FARMACIA-Zona Via del Giochetto

### Aula B3- 1 Farmacia

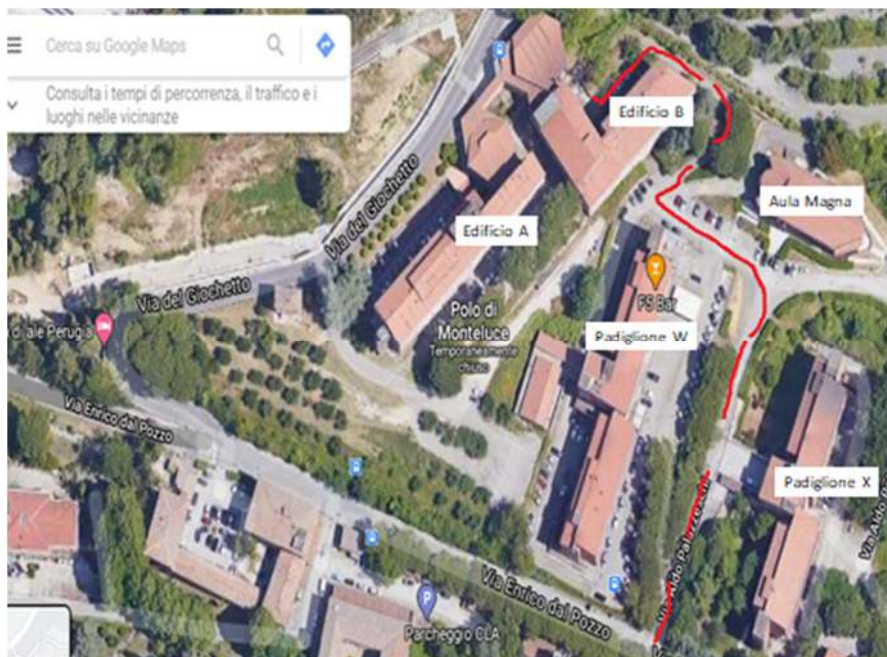


L'ingresso dell'aula B3 è a fianco della Portineria dell'Edificio B. La via d'accesso, sia che si arrivi con autobus (Linee A, D, N e Q) che si arrivi in auto (Parcheggio degli "ulivi" o parcheggio in Via Palazzeschi) è da Via Enrico dal Pozzo. Risalendo e passando davanti l'Aula Magna e quindi salendo fino al piazzale dell'ingresso dell'Edificio B.

L'ingresso dell'Aula B3 è sulle scalette.



## Aula B4- 2 Farmacia



L'ingresso dell'aula B4 è a fianco della Portineria dell'Edificio B. La via d'accesso, sia che si arrivi con autobus (Linee A, D, N e Q) che si arrivi in auto (Parcheggio degli "ulivi" o parcheggio in Via Palazzeschi) è da Via Enrico dal Pozzo. Risalendo e passando davanti l'Aula Magna e quindi salendo fino al piazzale dell'ingresso dell'Edificio B.

L'ingresso dell'Aula B4 è sulle scalette.





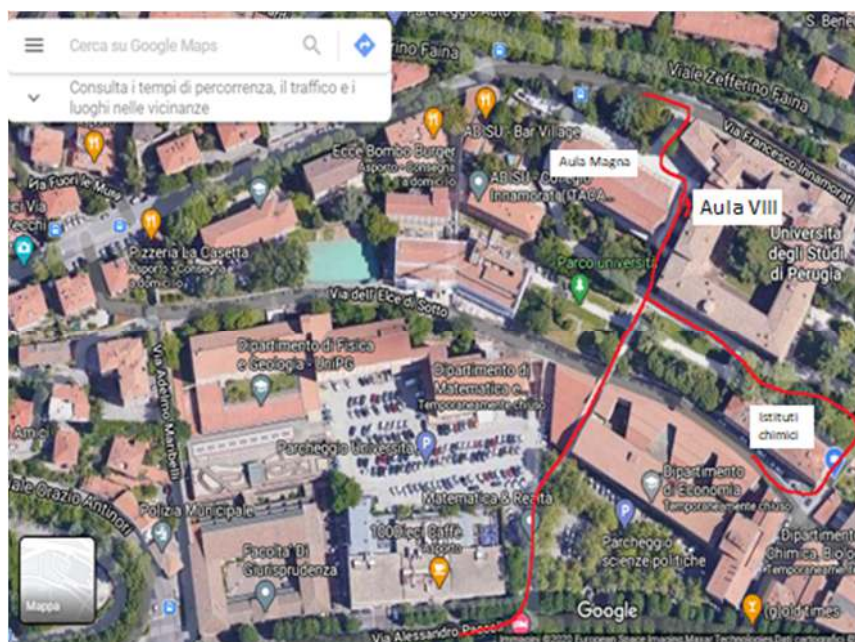
## Aula A-X- 3 Farmacia



L'ingresso dell'aula A-X è a fianco dell'ingresso principale del Padiglione X. La via d'accesso, sia che si arrivi con autobus (Linee A, D, N e Q) che si arrivi in auto (Parcheggio degli "ulivi" o parcheggio in Via Palazzeschi) è da Via Enrico dal Pozzo.

## FARMACIA-Zona Elce

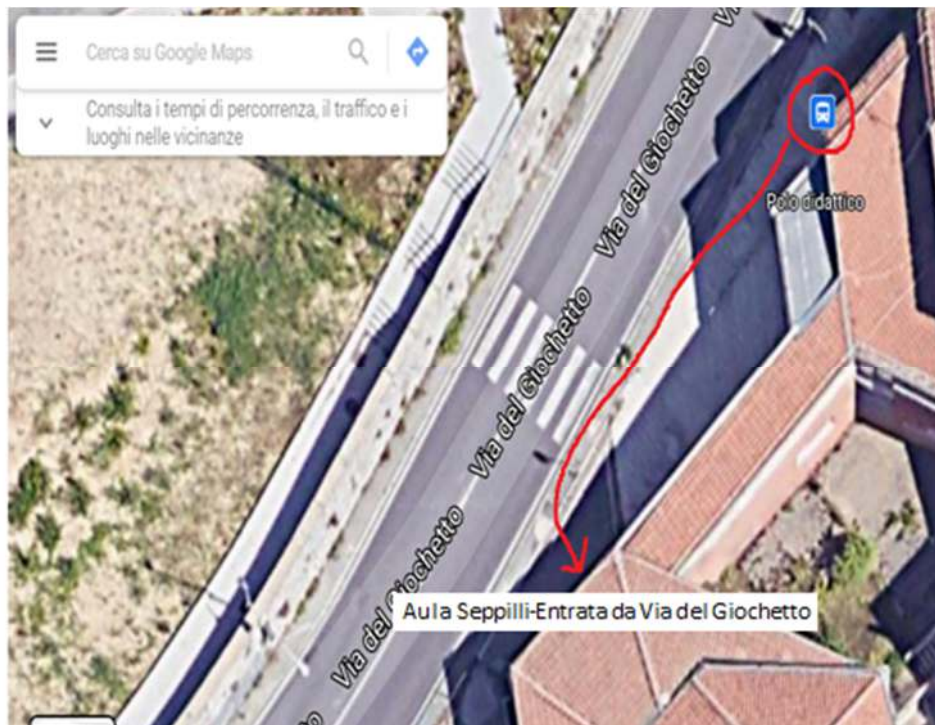
### Aula VIII- 4 Farmacia




L'ingresso dell'Aula VIII è sullo scalone del Rettorato. Tale ingresso è facilmente raggiungibile da Via Pascoli salendo le scale a fianco del Dipartimento di Scienze Politiche, attraversando il giardino e continuando per lo scalone. Da Via Elce di Sotto è raggiungibile passando dal giardino del Rettorato e da Via Innamorati scendendo lo scalone.

## CTF-Zona Via del Giochetto

### Aula Seppilli- 1 CTF



L'ingresso dell'Aula Seppilli è nel Padiglione A, su Via del Giochetto. L'ingresso è facilmente raggiungibile via autobus (linee A, D, N e Q) La fermata è proprio davanti l'ingresso.



Se si arriva in auto è consigliabile percorrere via E. dal Pozzo e parcheggiare o in via Palazzeschi o al Parcheggio degli "ulivi".

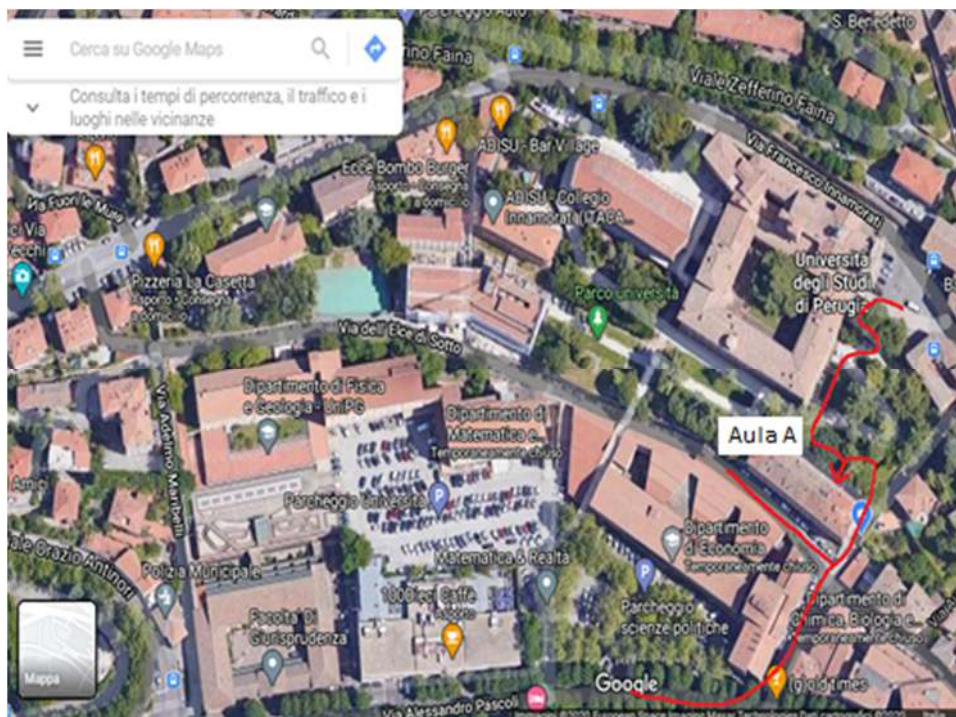




In questo caso risalire da dietro il padiglione W e tornare in Via del Giochetto.

## CTF-Zona Elce

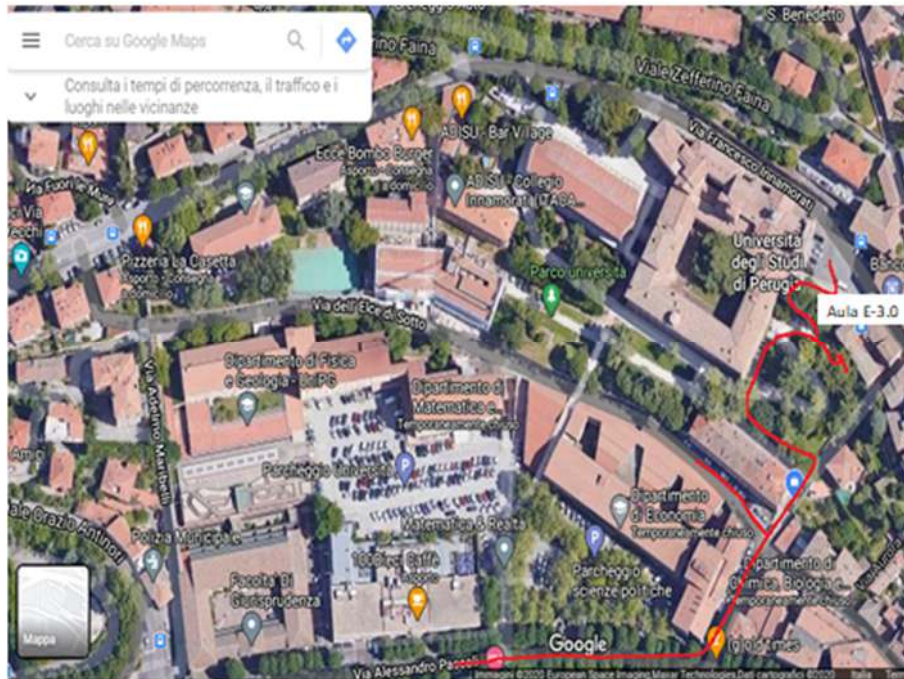
### Aula A- 2 CTF



L'ingresso (e l'uscita) dall'Aula A avverranno dall'ingresso e dall'uscita principali dell'Edificio degli Istituti chimici, quindi dal giardino del Rettorato. L'edificio può essere facilmente raggiunto sia da Via Pascoli

(percorrendo via Del Liceo) che da Via Elce di Sotto, che da Piazza dell'Università scendendo dalle scalette a fianco dell'ingresso del Rettorato.

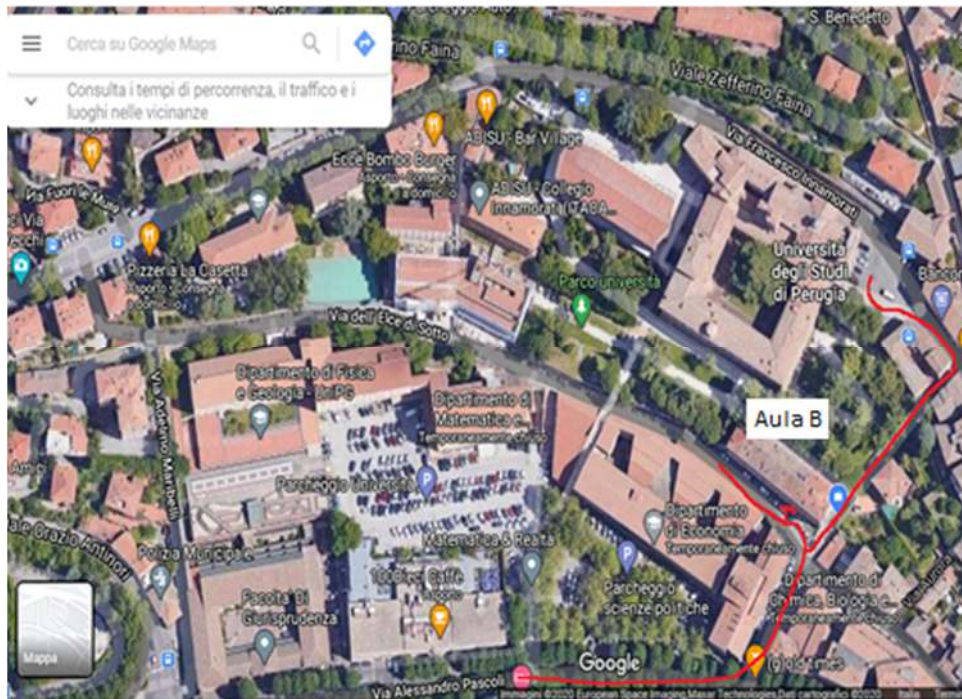
### Aula E-3.0- 3 CTF



L'Aula E-3.0 è ubicata sotto il Palazzo Purgotti. L'ingresso è dal Giardino del Rettorato. Tale ingresso è raggiungibile da Via Pascoli, attraverso Via del Liceo, percorrendo il giardino, Da Piazza dell'Università l'ingresso all'aula è facilmente raggiungibile scendendo dalle scalette a fianco dell'ingresso del Rettorato.



## Aula B- 4 CTF

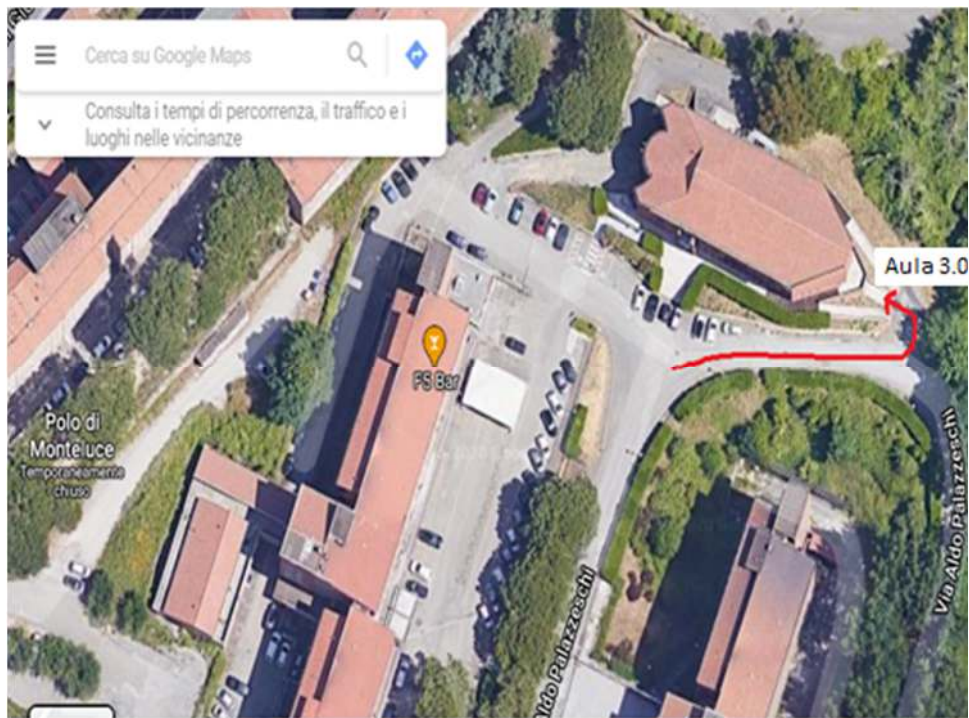


L'ingresso dell'Aula B è in Via Elce di sotto. Tale ingresso è raggiungibile da Via Pascoli, attraverso Via del Liceo, e da Piazza dell'Università scendendo dalla parte alta di Via del Liceo a fianco di Palazzo Purgotti.



## SANU-Zona Via del Giochetto

### Aula Studio 3.0- 2 SANU



L'ingresso dell'Aula 3.0 si trova sotto l'Aula Magna. Utilizzando i mezzi pubblici (Linee A, D, N e Q), scendere in Via E. dal Pozzo. Utilizzando mezzo proprio parcheggiare in Via Palazzeschi o nel parcheggio «degli ulivi».

## BF-Zona Via del Giochetto

### Aula A6- 1 BF



Utilizzando i mezzi pubblici (Linee A, D, N e Q), scendere in Via del Giochetto, scendere le scale fino alla portineria Edificio A.



Utilizzando mezzo proprio parcheggiare in Via Palazzeschi o nel parcheggio «degli ulivi» e risalire da dietro il padiglione W.