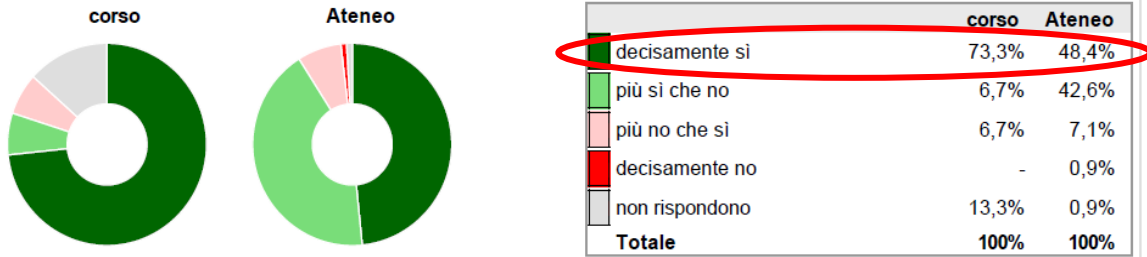
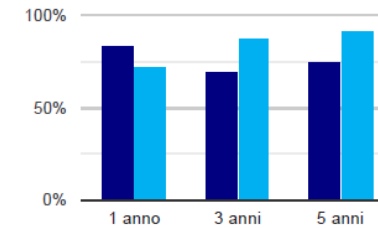


# Grado di soddisfazione A.A. 2021-2022

## Sono complessivamente soddisfatti del corso di laurea



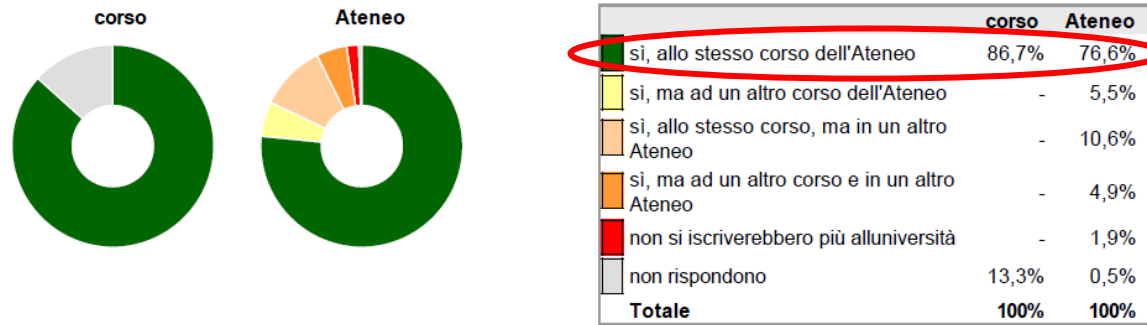
## Tasso di occupazione<sup>(1)</sup>



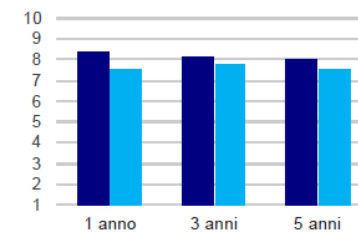
	1 anno	3 anni	5 anni
corso	83,3%	70,0%	75,0%
Ateneo	72,4%	86,5%	91,8%

(1) sono considerati occupati tutti coloro che dichiarano di svolgere una qualsiasi attività, anche di formazione o non in regola, purché retribuita.

## Si iscriverebbero di nuovo all'università?



## Soddisfazione per il lavoro svolto (medie, scala 1-10)



	1 anno	3 anni	5 anni
corso	8,4	8,2	8,0
Ateneo	7,6	7,8	7,6